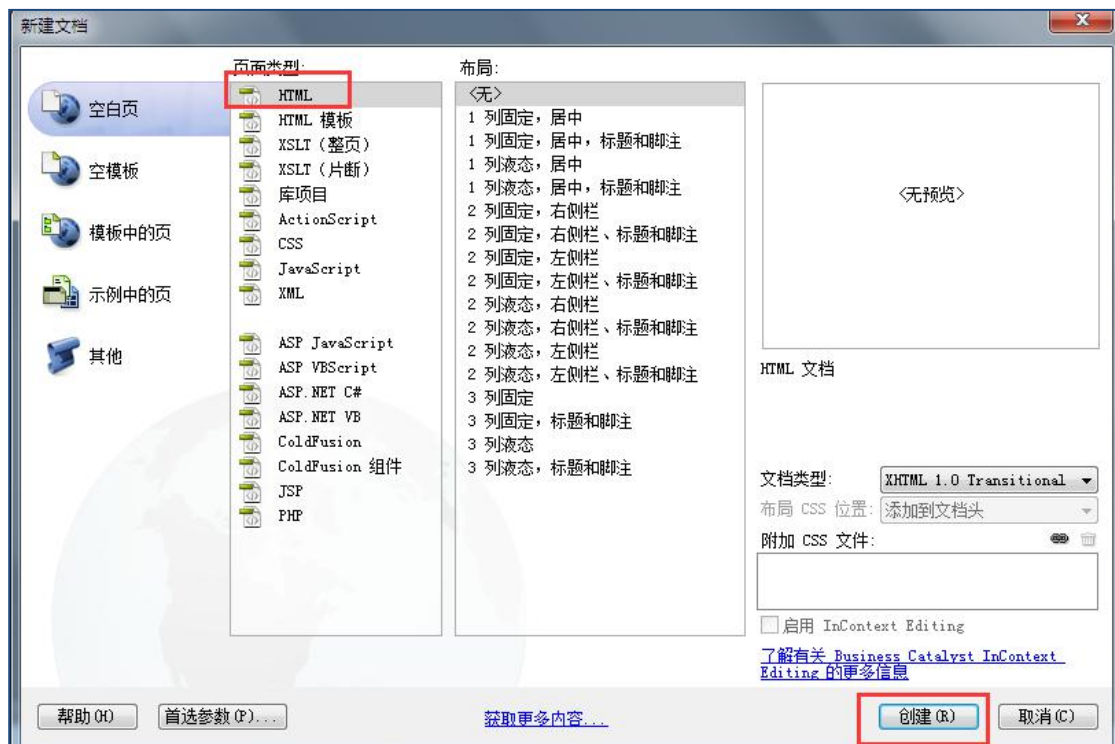


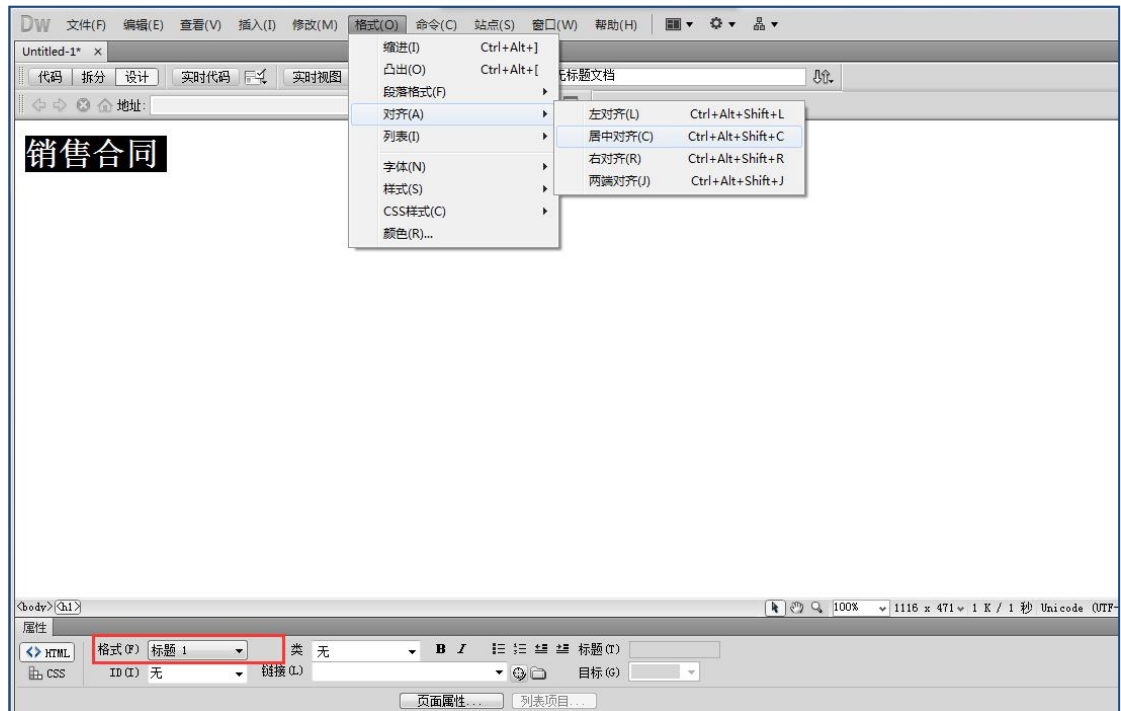
灵当 CRM 套打设置操作说明

✓ 打印模板操作步骤

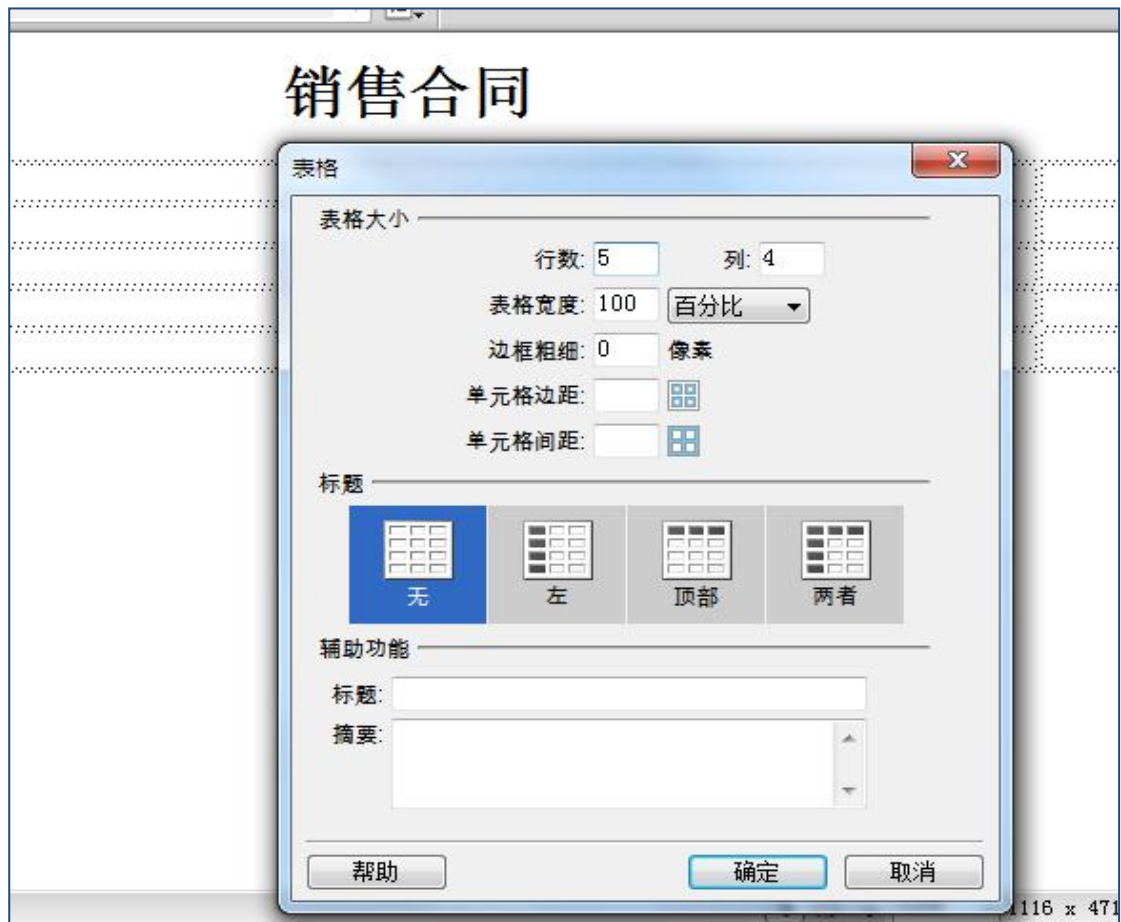
1. 首先到官网 <http://51mis.org/> 下载 dreamweaver 工具，解压缩后进行安装。
2. 安装成功后打开 dreamweaver 软件，文件->新建->创建 html



3. 输入模板标题例如：销售合同，格式选择标题 1，对齐居中对齐.(如图所示)



4. 插入→表格，输入行数跟列，确定，这边以 5 行 4 列为例子。



5. 在新建的表格中输入对应的字段，这边以系统中合同订单预制模板为例来画模板。（如图示）

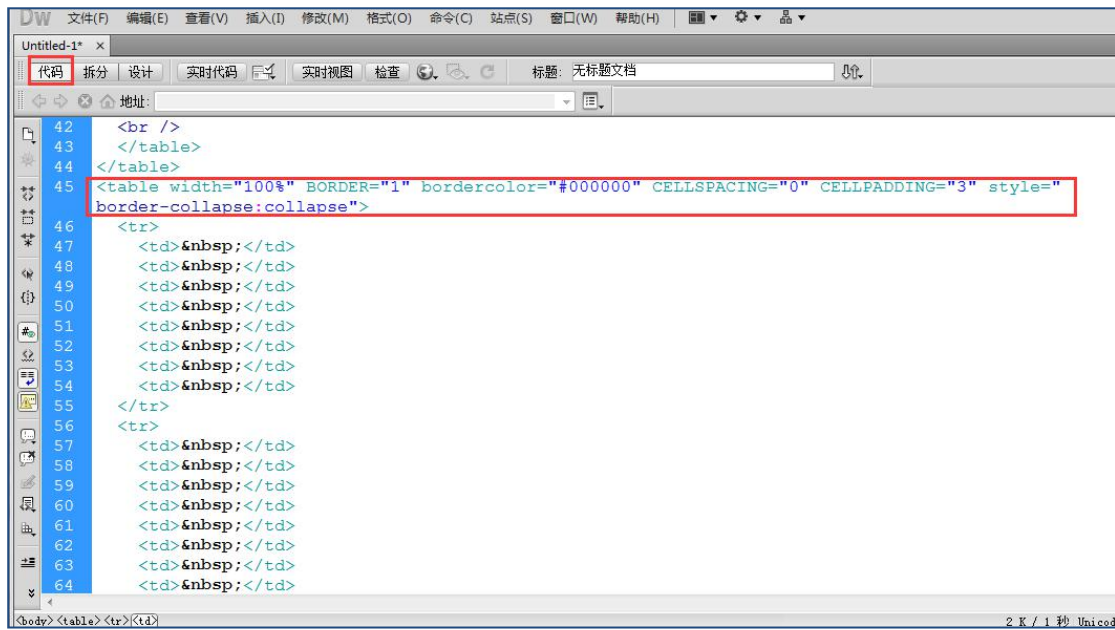


注：表格中的列宽、行高都是可以用鼠标来拖动。

6. 上面画的是表头的一些公司信息，现在画产品信息，插入表格，输入行数跟列，确定，7行8列

注：dreamweaver 工具里面插入的表格都是没有表格线的，因此需要在<table>标签里加一些样式。点击 dreamweaver 工具代码按钮进行修改。

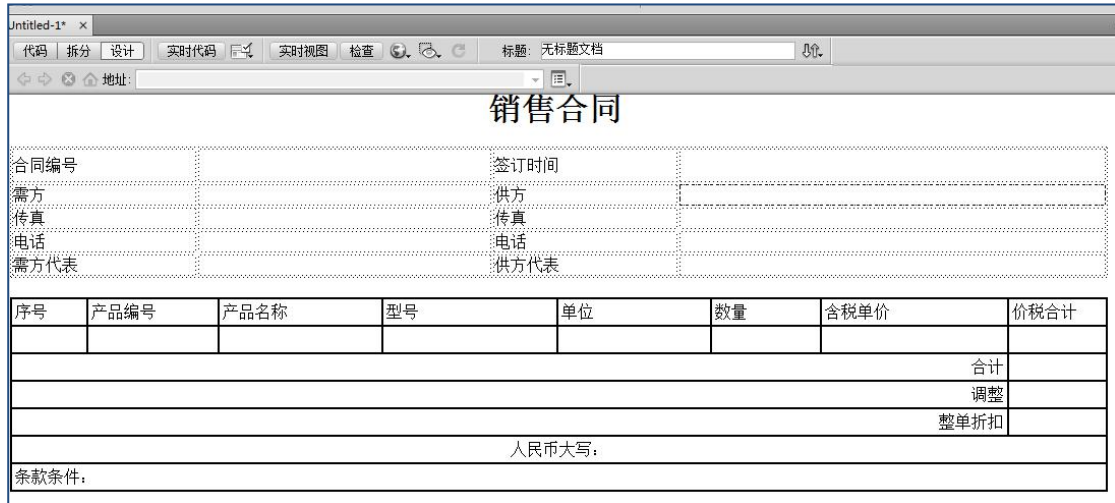
```
<table width="100%" BORDER="1" bordercolor="#000000" CELLSPACING="0" CELLPADDING="3" style="border-collapse:collapse">
```



点击设计按钮，可以看到表格是实线。



7. 在画的表格中输入对应的字段（如图所示）



序号	产品编号	产品名称	型号	单位	数量	含税单价	价税合计
							合计
							调整
							整单折扣
人民币大写：							
条款条件：							

注 1：合并单元格，选中需要合并的表格右击->表格->合并单元格

注 2：该表格中 合计、调整、整单折扣、居右显示，需在代码中 td 标签加 align="right"

属性'（如图所示）

```

<tr>
  <td colspan="7" align="right">合计</div></td>
  <td>&nbsp;</td>
</tr>
<tr>
  <td colspan="7" align="right">调整</td>
  <td>&nbsp;</td>
</tr>
<tr>
  <td colspan="7" align="right">整单折扣</td>
  <td>&nbsp;</td>
</tr>
    
```

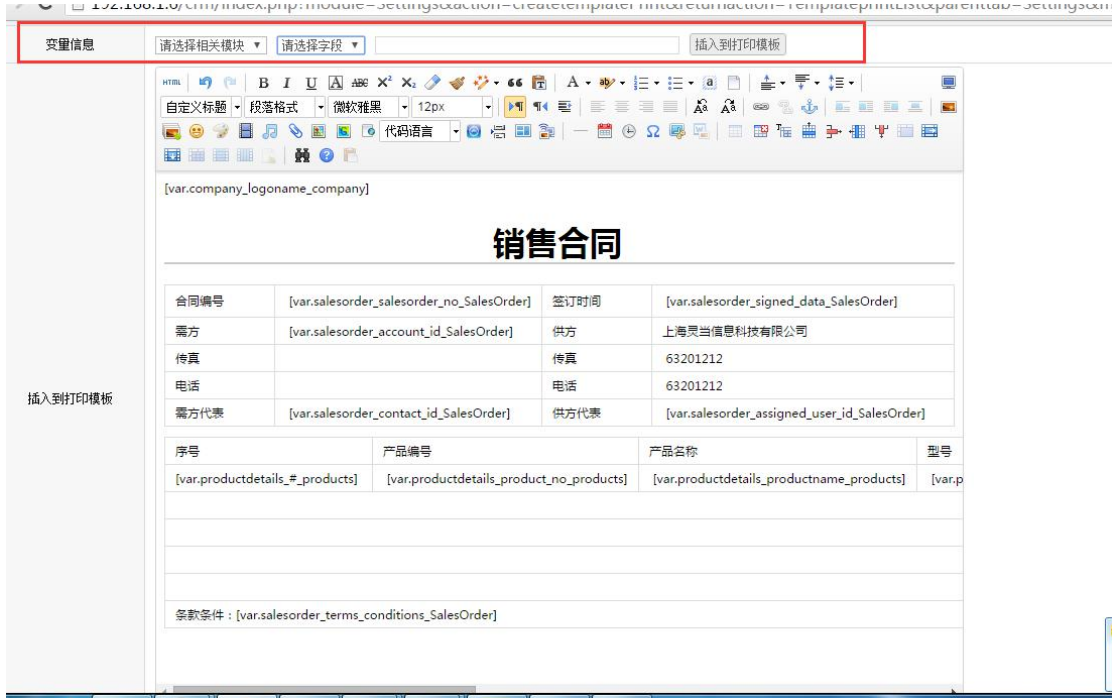
注 3：人民币大写居中显示，条款条件居左显示，同样需要在 td 标签中加入 align 标签

居中显示 align="center"、居左显示 align="left"

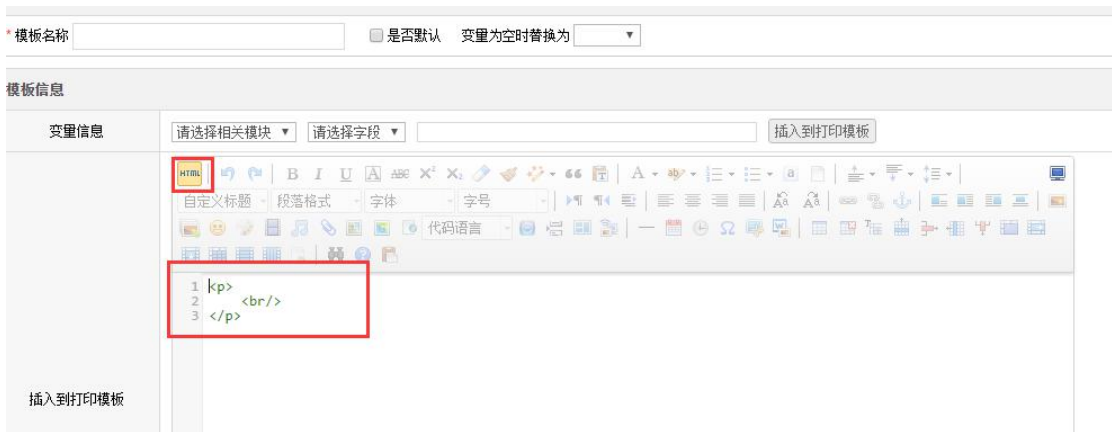
8. 把 dreamweaver 里面生成的代码复制黏贴到 crm 系统控制面板→打印模板定制 html

里。在表格空格里加入对应的变量。在变量信息里面选择对应的模块，对应的字段，插

入到打印模板里 ,若变量信息里面找不到字段的变量可以在模板信息变量信息参考里面复制黏贴。(效果图如下)



注 1：在 crm 系统控制面板→打印模板定制里面新建一个打印模板，需清空 html 里面的代码再进行黏贴。(如图所示)



注 2：若要插入公司 logo 可以在模板信息变量参考中找到“公司 logo 路径”这个变量放到左上角（该变量 logo 需要在系统中控制面板 →公司信息→logo 名称中上传过 logo）

9. 完成打印模板最终打印效果图如下：



销售合同

合同编号	SO14	签订时间	2017-02-23
需方	上海云雨科技有限公司	供方	上海灵当信息科技有限公司
传真		传真	63201212
电话		电话	63201212
需方代表	李总	供方代表	袁文丽

序号	产品编号	产品名称	型号	单位	数量	含税单价	价税合计
1	PRO4	软件企业版		套	1.000	35,100.000	35,100.00
2	PRO965	库存数量测试		套	1.000	0.000	0.00
3	PRO966	入库单反审批产品		套	1.000	9,217.260	9,217.26
合计							37,878.00
调整							0.00
整单折扣							

人民币大写：肆万肆仟叁佰壹拾柒元贰角陆分

条款条件：合同条款 (Contract Terms/Contractual Conditions) 合同条款是合同条件的表现和固定化，是确定合同当事人权利和义务的根据。即从法律文书而言，合同的内容是指合同的各项条款。因此，合同条款应当明确、肯定、完整，而且条款之间不能相互矛盾。否则将影响合同成立，生效和履行以及实现订立合同的目的，所以准确理解条款含义有重要作用。